

「笑顔が見たい
一緒に笑いたい」

かわじの丘

令和 5年 7月 発行

発行元

かわじデイサービスセンター

☎ 0265-27-5022



金魚鉢・風鈴



ホタルブクロ




スイカ
メロン



レク・クラフトの様子



蓮の花・金魚の池



花火の着物





花火



夏バテ注意カレンダー



真剣にバランスゲーム
皆さん集中



今年の梅雨はシメジメして暑い気がしますがね。こんな時こそ脱水や熱中症に注意が必要です。こまめに水分補給をし、涼しい場所で過ごし、暑い日中は部屋の中でお過ごしください。

かわじデイでは本格的な夏に向けてのクラフト作りを行いました。今月の末には皆さんが作って下さった作品を展示します。また、午後のレクではバランスゲームを行い皆さんの真剣な表情が見れました。

暑さに負けず元気にデイへお越しください。

おむすび保育園




暑さに
負けずお
むすびの
子どもた
ちは元気
いっぱい。
大きなほ
う葉でお
むすびを
作ったよ。
晴れの日

は泥んこプールあそびが大好き!! 雨の日はデイサービスホールまで段ポールのそりに乗って引つ張ってもらって楽しく遊んだよ。お庭のトマトをみんなで育てています。早く食べたいな。
夏の暑さを楽しんでいます。



おやつ作り



ヨーグルトアイス作り方



材料(十六人分)

- ・ヨーグルト 800g
- ・はちみつ 大さじ4
- ・フルーツ 適量

① ボウルにザルを重ねキッチンペーパーを敷きヨーグルトを入れる。

② 更にキッチンペーパーを重ね氷を入れた袋の上に置きそのまま三十分〜四十分水切りする。

③ 水切りしたヨーグルトをボウルに移し、はちみつとフルーツを加えてよく混ぜる。

④ バットや紙コップに移す。

⑤ 底をトントンたたいて空気を抜き、表面を平らにする。

⑥ 冷蔵庫で約2時間冷やし固めたら完成。



紫陽花ドライブに泰阜へ行きました。まだまだ満開ではなかったようですが、「綺麗だったに。」「あらあらあら行ってる間にもう川路」と久しぶりのドライブを楽しみました。



私が書ききました

今月のタイトルは大瀬木よりお越しの、田口和美さんに書いて頂きました。ありがとうございます。



御礼

今月も皆様からお花や野菜、広告箱などを頂き、ありがとうございます。
お礼申し上げます。

職員一同

